



2020

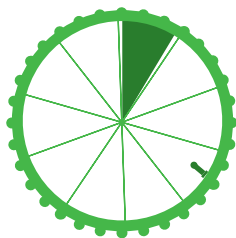
Fietsvakanties in Noord-Holland



Nederlanders ondernamen

88.000

fietsvakanties in Noord-Holland
(gemiddelde 2018-2019)



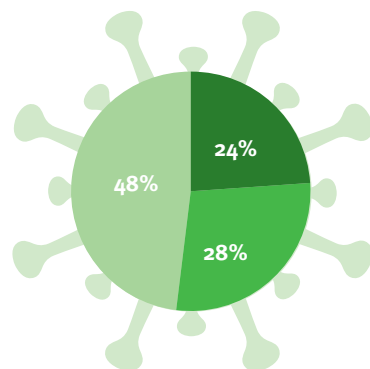
Marktaandeel fietsvakanties
(gemiddelde 2018-2019)

8,7%

Bron: NBTC-NIPO - CVO 2018-2019 apr-sept o.b.v. vragen Fietsplatform

Invloed corona 2020

Voor **52%** van Nederlanders die in 2020 in NL op fietsvakantie zijn geweest, speelde corona een rol bij de keuze voor een **vakantie in eigen land**.



■ grote invloed ■ enige invloed ■ geen invloed

Bron: Kien Onderzoek, Onderzoek Fietsvakanties en Fietstrektochten 2020

Fietstrektochten in Nederland

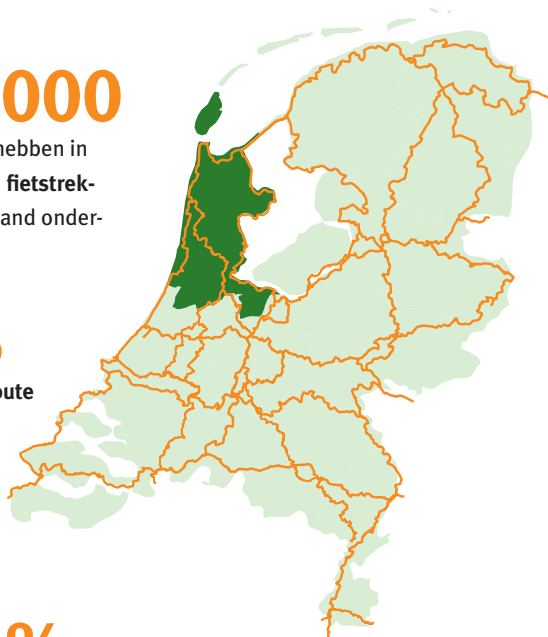
Circa

166.000

Nederlanders hebben in 2018/2019 een **fietstrektocht** in eigen land ondernomen

68%

heeft een **LF-route** gebruikt



11,5% van alle kilometers LF-routes loopt door **Noord-Holland**

Bron: De Afdeling Onderzoek i.o.v. Fietsplatform, Fietstrektochten in Nederland 2018/2019 en Fietsplatform - Routedatabank

Uitgaven per type fietsvakantie in Nederland



Fietsstand-plaatsvakantie

Fietstrektocht op LF-route

Reguliere vakantie

Uitgave per persoon per vakantie

273

euro

438

euro

202

euro

Gemiddeld aantal dagen

7,5

dagen

10

dagen

6,2

dagen

Uitgave per persoon per dag

32

euro

47

euro

28

euro

Bron: NBTC-NIPO CVO 2018-2019 apr-sept o.b.v. vragen Fietsplatform en De Afdeling Onderzoek i.o.v. Fietsplatform, Fietstrektochten in Nederland 2018/2019

Trektochten in Nederland in 2020

Voor **32%** eerste fietstrektocht ooit

Voor **11%** voor het eerst in NL



Bron: Kien Onderzoek, Onderzoek Fietsvakanties en Fietstrektochten 2020

Plannen 2021

Van de Nederlanders die in 2020 een fietstrektocht in eigen land maakten, is:

60% dit in 2021 **zeker** weer van plan

34% dit in 2021 **misschien** van plan



Bron: Kien Onderzoek, Onderzoek Fietsvakanties en Fietstrektochten 2020

Waardering fietsen tijdens de vakantie in Noord-Holland

8,2



Bron: NBTC-NIPO, CVO 2018-2019 apr-sept o.b.v. vragen Fietsplatform

Bekendheid routes

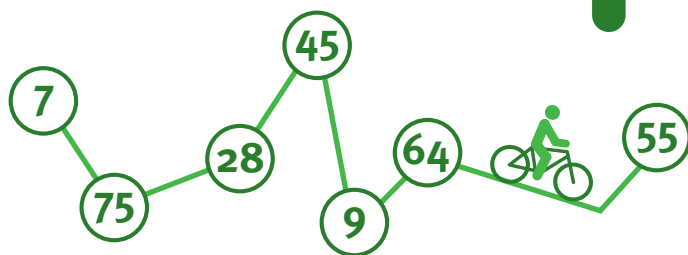
Bekendheid van routes onder Noord-Hollanders

54%

kent de knooppuntroutes

45%

kent de LF-routes



Bron: NBTC-NIPO, CVTO 2018 jaarrapportage o.b.v. vragen Fietsplatform

Participatie recreatief fietsen

49% van de inwoners van Noord-Holland fietst voor het plezier



Noord-Holland telt circa **1,4 miljoen** recreatieve fietsers (2015-2018) waarvan er circa **328.000** minstens eens per week fietsen

Bron: NBTC-NIPO, CVTO 2018 jaarrapportage o.b.v. vragen Fietsplatform

Uitgaven aan recreatief fietsen in Noord-Holland (excl. fietsen tijdens de vakantie)

Gemiddelde uitgaven per fietsactiviteit



Totale uitgaven recreatief fietsen



Bron: NBTC-NIPO, CVTO 2018 o.b.v. vragen Fietsplatform

Gebruik routes tijdens de vakantie

48% van de Nederlanders die fietsen tijdens de vakantie gebruikt knooppuntroutes

→ 41% in Noord-Holland

Tijdens 68% van de fietstrektochten in Nederland werd (ook) een LF-route gebruikt

Bron: NBTC-NIPO, CVO 2018-2019 apr-sept o.b.v. vragen Fietsplatform en De Afdeling Onderzoek i.o.v. Fietsplatform, Fietstrektochten in Nederland 2018/2019



Recreatieve fietstochten (excl. fietsen tijdens de vakantie)



28,6 miljoen recreatieve fietstochten in Noord-Holland

waarvan 4,6 miljoen op knooppuntroutes



Bron: NBTC-NIPO, CVTO 2018 o.b.v. vragen Fietsplatform

Waardering recreatieve fietstochten in Noord-Holland



7,7



Bron: NBTC-NIPO, CVTO 2018 o.b.v. vragen Fietsplatform

Type fiets recreatieve fietstochten Noord-Holland



48% stadfiets



33% elektrische fiets



9% toerfiets

Bron: NBTC-NIPO, CVTO 2018 o.b.v. vragen Fietsplatform