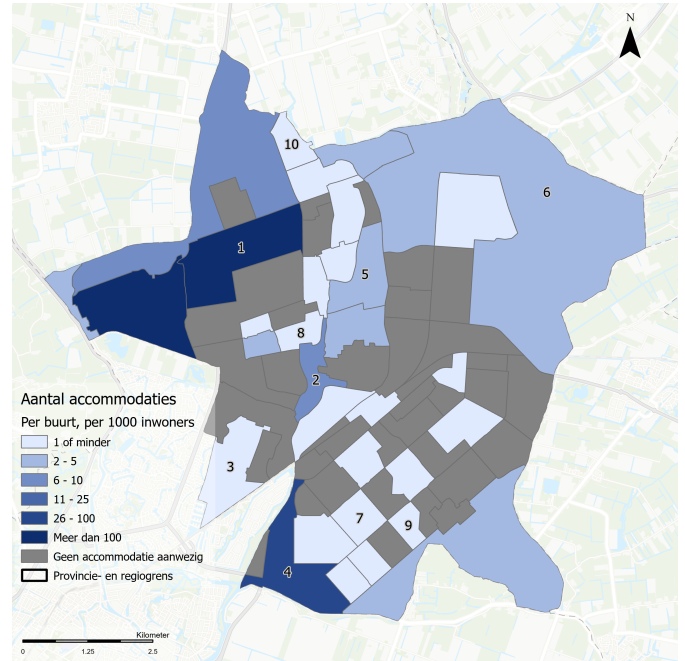
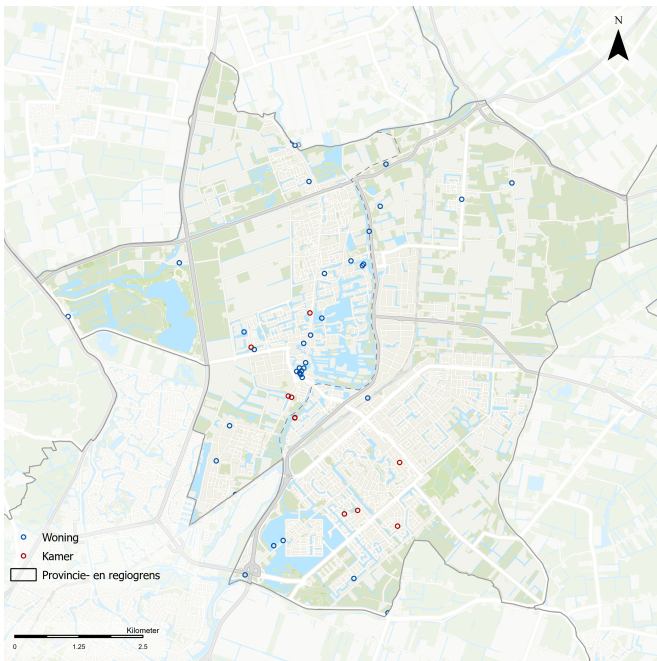


Spreiding van actieve accommodaties, 2022

Aantal accommodaties per 1.000 inwoners, 2022



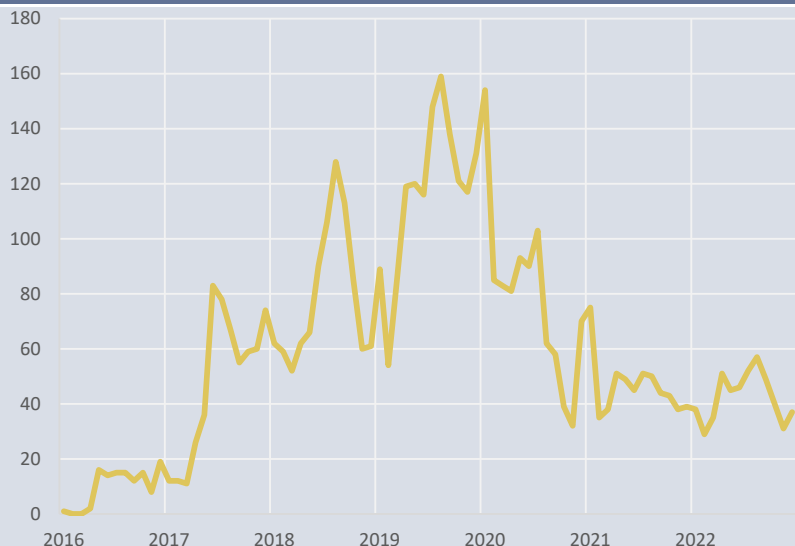
Cijfers per buurt (2022)	Actieve accommodaties	Gereserveerde nachten (totaal)	Gereserveerde nachten (gemiddeld)	Totale omzet x € 1.000	Gemiddelde omzet per accommodatie	Accommodaties per 1.000 inwoners*	Overnachtingen per 1.000 inwoners*
1 Buitengebied Noord-Scharwoude	15	261	17	€ 39	€ 2.572	125	2.175
2 Broek op Langedijk kern	14	1.585	113	€ 146	€ 10.457	6	714
3 Sint-Pancras kern	6	267	45	€ 27	€ 4.463	1	65
4 Duizend Eilandenrijk Noord	5	871	174	€ 257	€ 51.397	6	1.001
5 Park van Luna	5	755	151	€ 132	€ 26.350	42	6.292
6 Buitengebied De Noord	4	332	83	€ 94	€ 23.584	4	291
7 Zuidwijk	3	357	119	€ 13	€ 4.235	1	92
8 Zuid-Scharwoude Oost	2	388	194	€ 41	€ 20.370	1	179
9 Mayersloot Zuid	2	280	140	€ 28	€ 14.036	1	122
10 De Noord	2	222	111	€ 21	€ 10.379	1	148
Totaal	86	6.760	79	€ 971	€ 11.285	1	77

* Cijfers in het **blauw** zijn gebaseerd op een inwonertal < 1.000 inwoners

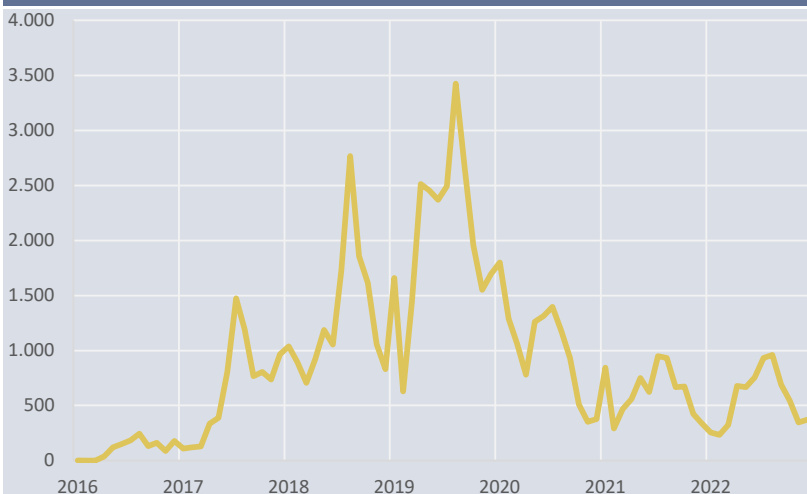
Vraag en aanbod door de maanden en jaren heen



Aantal actieve accommodaties per maand



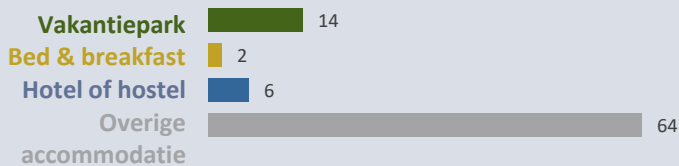
Aantal gereserveerde nachten per maand



Vergelijking met de provincie en regio

	Actieve accommodaties		Gereserveerde nachten (totaal x 1.000)		Gereserveerde nachten (gemiddeld)	
	2021	2022	2021	2022	2021	2022
Gemeente Dijk en Waard	141	86	8	7	53	79
Noord-Holland-Noord	6.027	5.944	586	685	97	115
Noord-Holland (excl. Amsterd	11.699	11.685	976	1.216	83	104

Aantal accommodaties in reguliere sector**

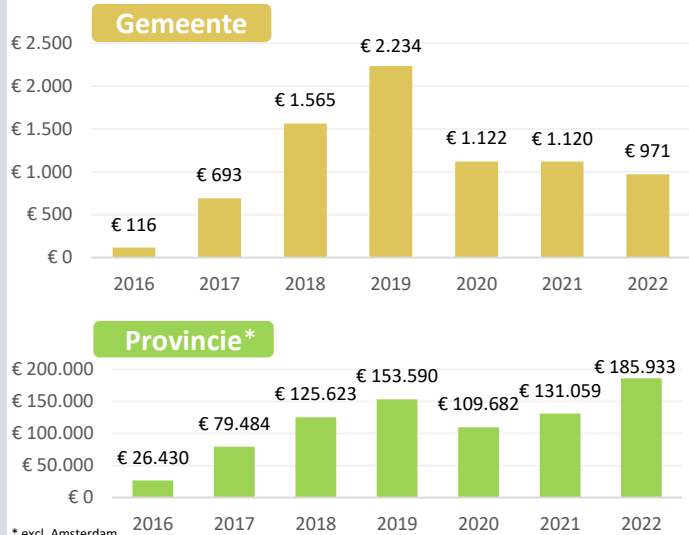


** Betreft een inschatting van de aanwezigheid van de reguliere accommodatiesector, zie bijlage Airbnb Monitor Noord-Holland (editie 2)

Opbrengst & bezetting



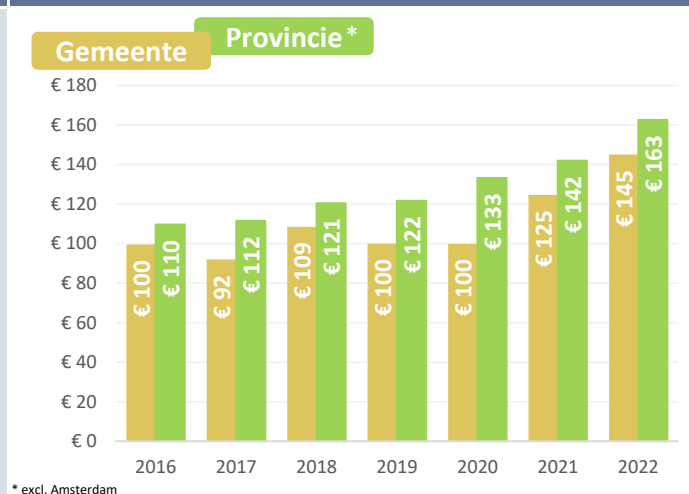
Totale opbrengst x 1.000



* excl. Amsterdam



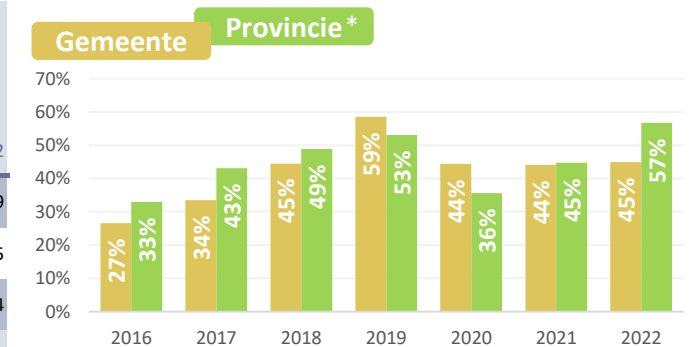
Gemiddelde gerealiseerde prijs



* excl. Amsterdam



Gemiddelde bezettingsgraad



* excl. Amsterdam

Colofon

Voorliggende factsheet is opgesteld in opdracht van de provincie Noord-Holland. De data uit deze factsheet is afkomstig van AirDNA. Analyses en opmaak door Expertpool Toeristische Verhuur Woonruimte, een samenwerking tussen de Universiteit Utrecht en Sweco. Voor duiding van de data uit deze factsheet zie bijlage van de Monitor Airbnb Noord-Holland (ed. 2). Deze is te downloaden via noord-holland.nl

