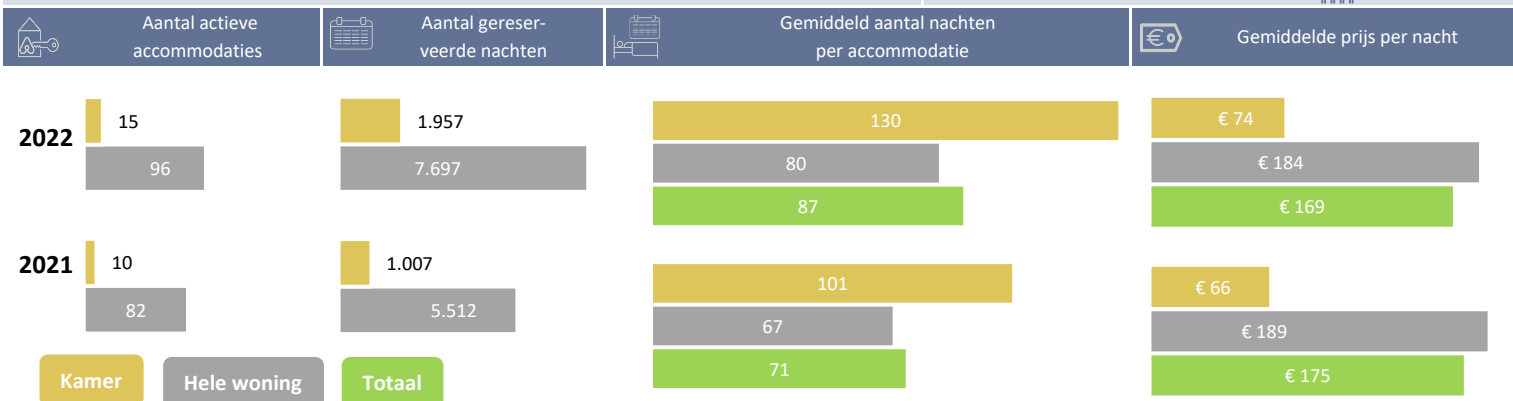


Factsheet ontwikkeling Airbnb 2015-2022

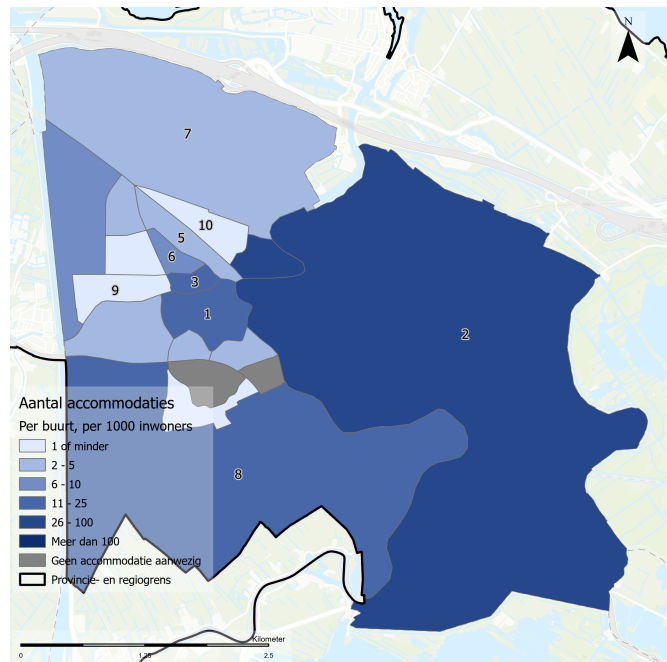
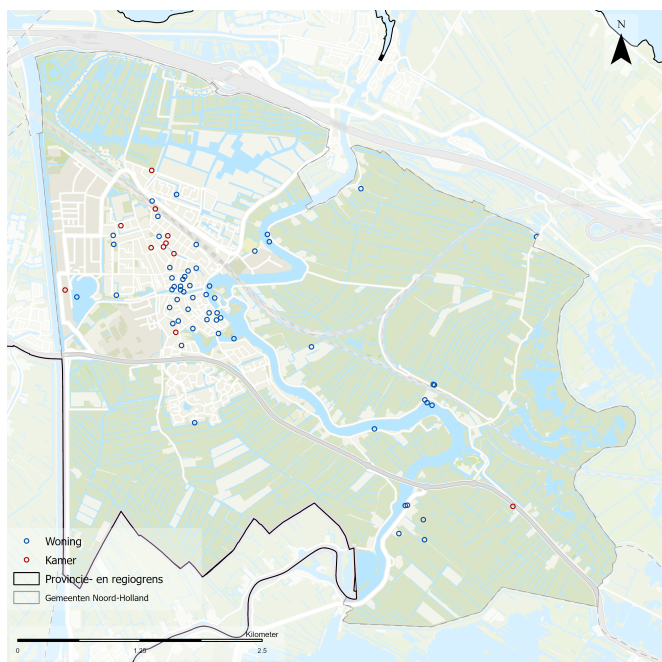
Weesp

20.766 inwoners



Spreiding van actieve accommodaties, 2022

Aantal accommodaties per 1.000 inwoners, 2022



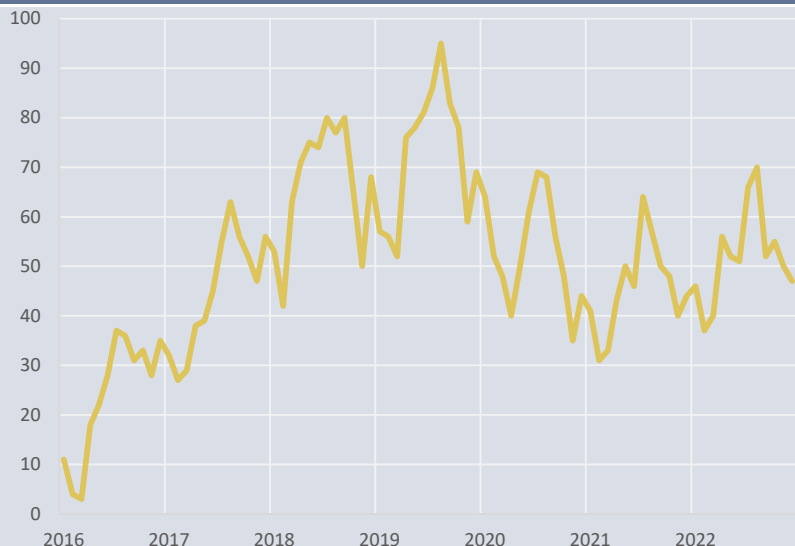
Cijfers per buurt (2022)		Actieve accommodaties	Gereserveerde nachten (totaal)	Gereserveerde nachten (gemiddeld)	Totale omzet x € 1.000	Gemiddelde omzet per accommodatie	Accommodaties per 1.000 inwoners*	Overnachtingen per 1.000 inwoners*
1	Centrum	27	2.567	95	€ 308	€ 11.407	13	1.194
2	Oostelijke Vechtoever	24	3.493	146	€ 521	€ 21.706	46	6.653
3	Herensingelkwartier	13	680	52	€ 73	€ 5.584	14	735
4	Dichtersbuurt	9	526	58	€ 42	€ 4.642	5	289
5	Schildersbuurt	7	355	51	€ 29	€ 4.154	6	327
6	Weespersluis	6	560	93	€ 93	€ 15.499	4	348
7	Aetsveldsepolder	6	238	40	€ 43	€ 7.222	13	496
8	Hogewey Zuid	3	390	130	€ 45	€ 15.076	2	206
9	Zuid I	3	279	93	€ 33	€ 11.122	5	503
10	Hogewey Noord	3	213	71	€ 32	€ 10.643	3	185
Totaal		111	9.654	87	€ 1.302	€ 11.732	5	465

* Cijfers in het **blauw** zijn gebaseerd op een inwonertal < 1.000 inwoners

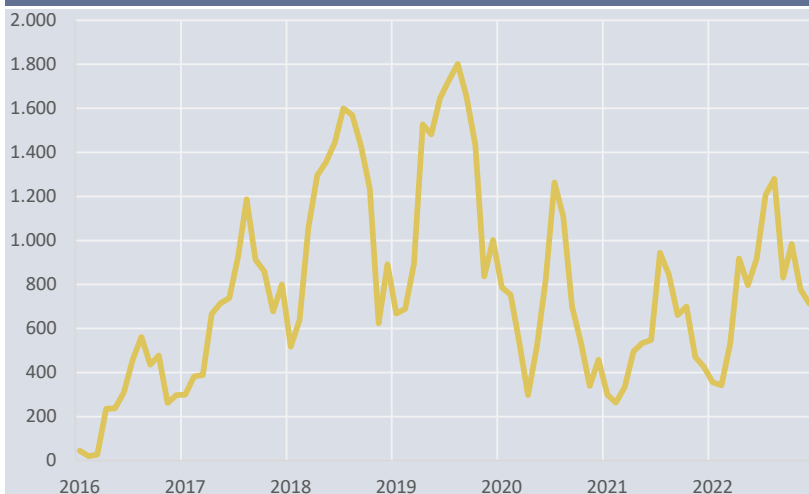
Vraag en aanbod door de maanden en jaren heen



Aantal actieve accommodaties per maand




Aantal gereserveerde nachten per maand



Vergelijking met de provincie en regio

	Actieve accommodaties		Gereserveerde nachten (totaal x 1.000)		Gereserveerde nachten (gemiddeld)	
	2021	2022	2021	2022	2021	2022
Gemeente Weesp	92	111	7	10	71	87
MRA (excl. Amsterdam)	5.672	5.741	390	531	69	92
Noord-Holland (excl. Amsterd	11.699	11.685	976	1.216	83	104

Aantal accommodaties in reguliere sector**

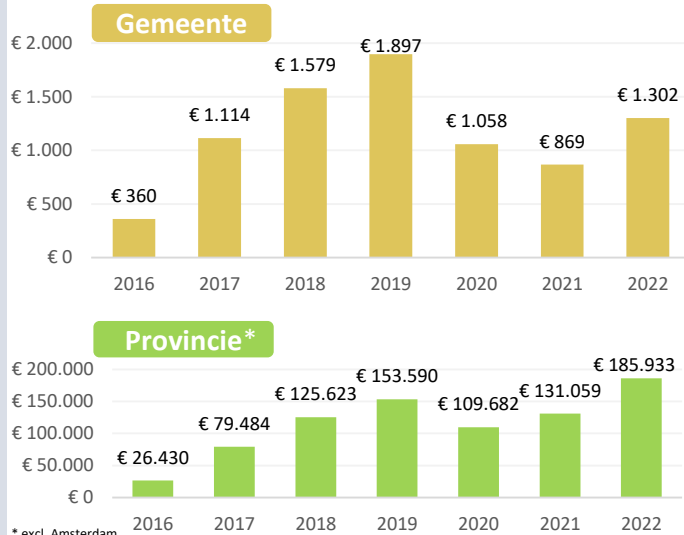


** Betreft een inschatting van de aanwezigheid van de reguliere accommodatiesector, zie bijlage Airbnb Monitor Noord-Holland (editie 2)

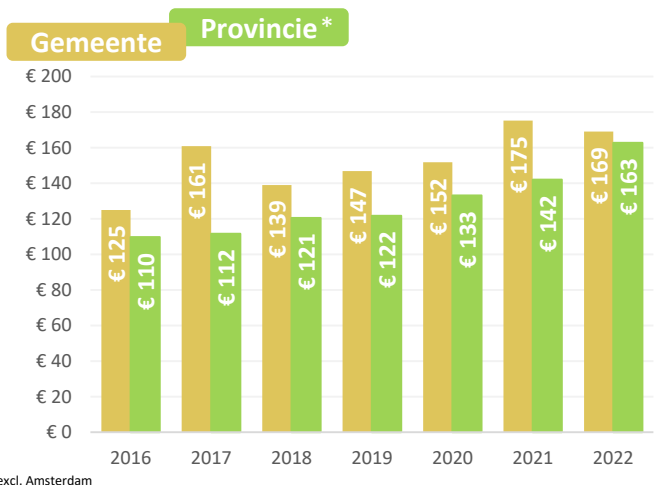
Opbrengst & bezetting



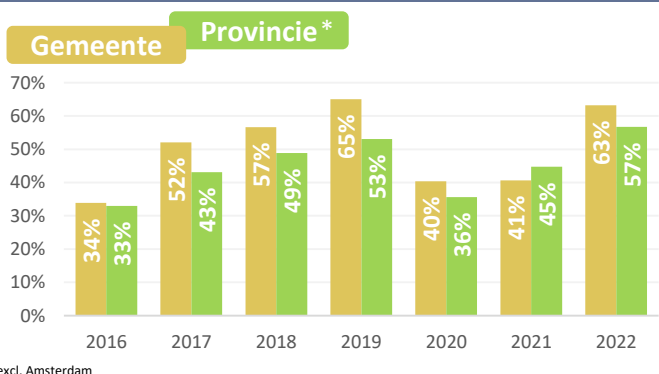
Totale opbrengst x 1.000



Gemiddelde gerealiseerde prijs



Gemiddelde bezettingsgraad



Colofon

Voorliggende factsheet is opgesteld in opdracht van de provincie Noord-Holland. De data uit deze factsheet is afkomstig van AirDNA. Analyses en opmaak door Expertpool Toeristische Verhuur Woonruimte, een samenwerking tussen de Universiteit Utrecht en Sweco. Voor duiding van de data uit deze factsheet zie bijlage van de Monitor Airbnb Noord-Holland (ed. 2). Deze is te downloaden via noord-holland.nl

